

Pasos para acceder como **Doctorando/a** a la aplicación de preinscripción en doctorado y validar el Compromiso Documental de Supervisión

1. Acceda a la aplicación de preinscripción en doctorado a través del siguiente icono:

1



2. Inicie sesión en:

2

martes, 21 de mayo de 2024

Iniciar Sesión

3. Acceda a la siguiente opción para conocer su dirección-cuenta de correo institucional que será su usuario:

3

¿Qué opción de las anteriores tengo que usar?

4. Siga las indicaciones para consultar su usuario:

4



5

5. Una vez disponga de su usuario y contraseña vuelva al paso 2 y acceda por la opción "Cuenta"

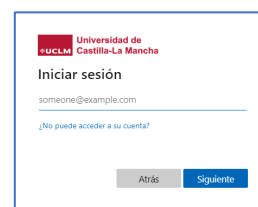
Identificación de usuario

Solicitada por Preinscripción Doctorado (Producción)



6. Inserte su usuario y contraseña de alumno/a con el formato *Nombre.Apellido@alu.uclm.es*


6



7

7. Despliegue el menú Preinscripción y seleccione la opción CDS, podrá ver el compromiso pendiente de validación



8. Pulsando sobre el icono de edición  podrá descargar el documento **Descargar PDF**, si está de acuerdo con su contenido pulse **Validar** el estado cambiará a color verde y habrá finalizado la aceptación del CDS. Si no está de acuerdo con el contenido del documento motive su decisión en observaciones y pulse **Rechazar**, el estado cambiará a color rojo.



Seleccione perfil:

Director/Tutor


Gestión

CDS

Compromiso Documental de Supervisión

Leyenda

Iconos estado:
 Pendiente ■ Validado ■ Rechazado ■

Iconos funcionales:
 Consultar 

Nº compromisos: 2

Doctorado	Solicitante			Estado	
Doctorado en Investigación en Humanidades, Artes y Educación (Verificado según R.D. 99/2011)	PRIE	OZ,	RIZ	■	

Compromiso Documental de Supervisión

[Volver al listado](#)

Doctorado

Doctorado en Investigación en Humanidades, Artes y Educación (Verificado según R.D. 99/2011)

Firmante

AR ÓN R RÍA D AR

Perfil

Observaciones

Descargar PDF **Validar** **Rechazar**

Steps to access as a **Doctoral Candidate** to the application for pre-enrollment in doctorate and validate the Documentary Commitment of Supervision

1. Access the doctoral pre-enrollment application through the following icon

1



2. Log in by:

2

martes, 21 de mayo de 2024

➔ Iniciar Sesión

3. Access to the following option to know your institutional email address-account that will be your user:

3

¿Qué opción de las anteriores tengo que usar?

4. Follow the indications to consult your user:

4



5. Once you have your username and password, go back to step 2 and log in through the "Account" option.

5

Identificación de usuario

Solicitada por Preinscripción Doctorado (Producción)



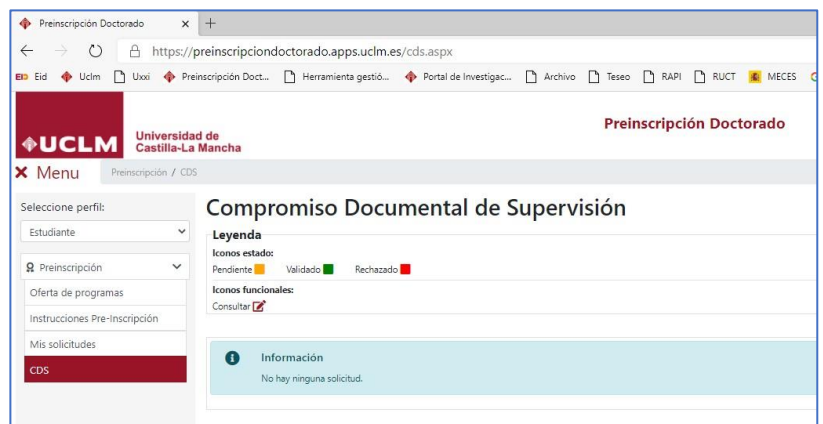
6. Insert your user and password of student with the format *Name.Surname@alu.uclm.es*


6



7. Drop down the Pre-registration menu and select the **CDS** option, you will see the commitment pending validation.

7



8. If you agree with the content of the document, click on it,  **Validar** the status will change to green and the acceptance of the CDS will be completed. If you do not agree with the content of the document, please explain your decision in comments and press **Rechazar** the status will change to red.



Seleccione perfil:

Director/Tutor

Gestión

CDS

Compromiso Documental de Supervisión

Leyenda

Iconos estado:
 Pendiente ■ Validado ■ Rechazado ■

Iconos funcionales:
 Consultar 

Nº compromisos: 2

Doctorado	Solicitante	Estado	
Doctorado en Investigación en Humanidades, Artes y Educación (Verificado según R.D. 99/2011)	PRIE OZ, RIZ	■	

Compromiso Documental de Supervisión

[Volver al listado](#)

Doctorado

Doctorado en Investigación en Humanidades, Artes y Educación (Verificado según R.D. 99/2011)

Firmante **Perfil**

AR ÓN R RÍA D AR

Observaciones

Descargar PDF
Validar
Rechazar