

FOCOS DE ILUMINACIÓN



Focos para iluminación en trabajos de vídeo y fotografía. En aulas, talleres y estudios de grabación. Trabajos artísticos, prácticas docentes, televisión, etc.

CONSIDERACIONES PREVIAS AL USO DEL EQUIPO



¡LEA EL MANUAL DE INSTRUCCIONES DEL EQUIPO! Instalar y mantener de acuerdo a las instrucciones del fabricante. Es obligatorio conocer el funcionamiento del equipo antes de proceder a su utilización. Solo deberán manejar y trabajar con el equipo el personal que esté familiarizado con su manejo y funcionamiento. No está permitida su utilización para usos no especificados por el fabricante.










Asegúrese de trabajar en un entorno seguro. No trabaje solo en el laboratorio sin la supervisión o la autorización del responsable de la actividad. Si tiene dudas, consúltelas al responsable de la actividad previamente a iniciar los trabajos.
Ver normas generales de acceso a laboratorios (bata, gafas, calzado cerrado, pelo recogido,...).



¡LEA LAS FICHAS DE DATOS DE SEGURIDAD DE LOS PRODUCTOS QUE VAYA A UTILIZAR! Es obligatorio conocer la categorización de los productos antes de proceder a su utilización. Se deberá tener en cuenta para la adopción de medidas preventivas adicionales a las básicas indicadas en esta ficha.

MEDIDAS PREVENTIVAS Y/O PRECAUCIÓN

| RIESGOS | | RECOMENDACIONES | PROTECCIÓN INDIVIDUAL O COLECTIVA OBLIGATORIA (seguir el manual de instrucciones del fabricante) | |
|---|-------------------------|--|---|---|
|  | Quemaduras por contacto | <ul style="list-style-type: none"> La superficie del equipo puede estar a elevada temperatura. Dejar que el foco se enfríe antes de limpiarlo o manipularlo. Utilizar protección para las manos adecuada. |  | Protección de las manos. Guantes frente al riesgo térmico (UNE EN 407). |
|  | Caídas al mismo nivel | <ul style="list-style-type: none"> Colocar, recoger y sujetar los cables de forma adecuada. Pegar los cables al suelo y a las paredes. Señalizar los que atraviesen zonas de paso. |  | Señalización y balizamiento de zonas |
|  | Caídas a distinto nivel | <ul style="list-style-type: none"> Si es necesario colocar o manipular focos en altura, utilizar los equipos y procedimientos adecuados. Si se utilizan escaleras, seguir las normas de prevención para estos equipos. | Ver documento de normas básicas de prevención en trabajos con escaleras portátiles. | |
|  | Deslumbramiento | <ul style="list-style-type: none"> No mirar de frente al foco al encenderlo y apagarlo, hacerlo desde la parte de atrás. | | |
|  | Contacto eléctrico | <ul style="list-style-type: none"> Asegurar que el equipo se encuentra desconectado de la red en operaciones de mantenimiento, ajuste o reparación. Realizar y registrar el mantenimiento preventivo del equipo según las instrucciones del fabricante. Las operaciones de mantenimiento eléctrico han de ser realizadas por personal técnico autorizado. Notificar cualquier incidencia al responsable del equipo. | | |