

Anexo III de la convocatoria de movilidad Erasmus+ para docencia. Instrucciones para realizar la solicitud

Proceso de solicitud para personal docente e investigador (PDI).

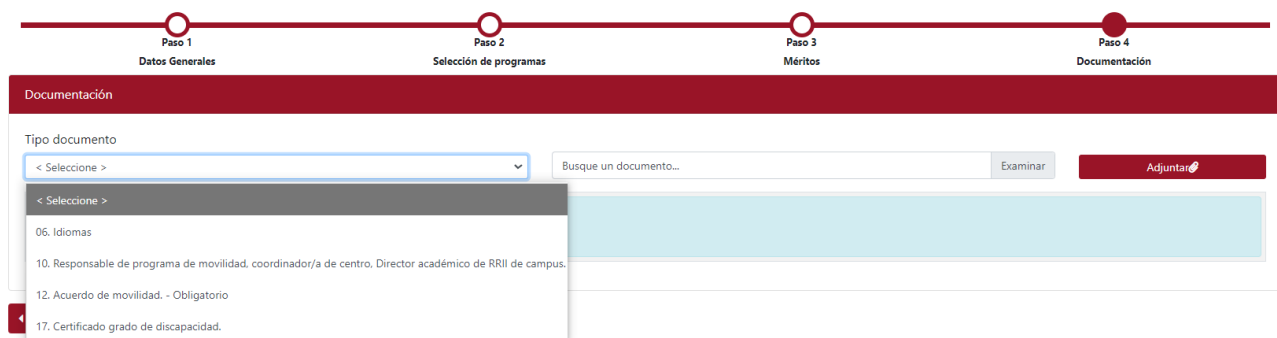
La solicitud se presentará por vía telemática a través de la dirección web: <https://airei.apps.uclm.es/>

Una vez guardada la solicitud, el candidato podrá acceder a su solicitud en el apartado *Mis solicitudes* seleccionando la convocatoria en la que está realizando su candidatura y realizar modificaciones mientras el plazo de presentación de solicitudes esté abierto.

No se considerarán las solicitudes en estado borrador. Solo se considerarán presentadas las solicitudes en estado **“solicitada”**.

La solicitud está formada por los siguientes pasos:

Solicitud







Las solicitudes en estado borrador no se consideran presentadas en tiempo y forma.

Paso 1. Datos generales

El solicitante completará los datos obligatorios para poder realizar la solicitud.

Paso 2. Selección de programas

El solicitante clicará en el botón **añadir programa** para seleccionar tantos destinos como la convocatoria le permita (ver base 7.1.1.). Puede consultar el listado de destinos elegibles en el anexo de esta convocatoria.

	Tipo beca	Código	Programa	Área	País	Universidad	Plazas	Duración	Requisitos específicos
	ERASMUS	999/060S	Movilidad saliente para la docencia KA103 - Países del programa	Multiarea	SIN DETERMINAR	Movilidad Erasmus+	25	10	
	ERASMUS DOCENCIA KA103 OUT	999/061E	Movilidad saliente para la	Multiarea	GEORGIA	Movilidad Erasmus+	1	6	

Deberá completar el apartado **Selección de programa** con el **país** y el **nombre completo de la institución de destino** donde realizará la actividad docente en los programas genéricos (que tiene el país sin determinar).

Selección de programa ✕

País *

Entidad de destino *

Los participantes que soliciten destinos de la acción KA171 que no pertenezcan al área o áreas afines especificadas en las observaciones o requisitos específicos, quedarán excluidos de esta convocatoria. Por

ejemplo, solo el personal docente del área o áreas afines a Derecho podrían solicitar un programa definido para el área de Derecho.

Paso 3. Méritos

El solicitante completará los apartados: *Idiomas acreditados, responsable de convenio internacional, responsable de movilidad de estudiantes, tutor de personal visitante y perfil en internacionalización*, para aportar méritos.

Paso 4. Documentación

El solicitante deberá aportar los archivos obligatorios y aquellos que justifiquen los méritos mencionados en el paso 3, en el apartado "Tipo documento".

Es documento obligatorio el documento 12. **Acuerdo de movilidad.**

El solicitante que aporte el acuerdo de movilidad con errores o incompleto, quedará excluido, pudiendo subsanar el motivo de exclusión durante el período de subsanaciones.

El solicitante tendrá que declarar la veracidad de los datos aportados antes de terminar el proceso de solicitud.

Las modificaciones podrán realizarse mientras el plazo de presentación de solicitudes se encuentre abierto. Una vez terminado dicho plazo, no podrá realizarse ningún cambio.

El solicitante puede guardar una copia del resguardo de su solicitud disponible en el apartado *Mis solicitudes*.

Si tiene cualquier incidencia durante el proceso de solicitud deberá comunicarla a través del [Centro de soporte a usuarios](#) autenticándose en la aplicación cau, abriendo un nuevo caso, seleccionando **Servicios de Gestión Académica > Internacionalización** y una vez en ese apartado seleccionando "**Programas de Movilidad Internacional**".